



A Euromoney
Institutional
Investor Company

用户手册

CDMNEXT

目录

1. 产品概述	2
2. 启动 CDMNEXT.....	3
2.1 登录.....	3
2.2 操作环境.....	4
2.3 主页.....	5
3. 创建数据模板.....	6
3.1 数据搜索.....	7
3.2 数据选择.....	12
3.3 函数运算.....	14
3.4 制图.....	16
3.5 下载.....	19
3.6 设置提醒.....	22
3.7 分享.....	23
4. 用户设置	24
4.1 一般设置.....	24
5. CEIC 趋势	25
6. 关于 CEIC 和我们的数据库	26

1. 产品概述

CDMNext 是一款基于通用数据提取工具，全新开发的新一代升级版网页平台产品。用户可以通过平台创建数据模板、快速分析数据、并便捷地访问 CEIC 数据库。在旧版网页版（WebCDM）和桌面版（CDM）的基础上，新版本从性能到实用性都得到了极大强化。

我们的独有平台在数据搜索、高级制图、函数运算、数据提取、数据整合、数据管理和数据互动等方面传达了新的理念，旨在提升用户体验，让用户仅通过简单的步骤，就能完成工作。

2. 启动 CDMNEXT

2.1 登录

浏览网页 <https://insights.ceicdata.com> 并使用注册邮箱登录。



CEIC | A Euromoney
Institutional
Investor Company

用户登录

✉ 电子邮件

🔒 密码

忘记密码 ?
支持门户

登录 →

忘记密码 ?

输入注册邮箱以重置密码。

支持门户

直接登录 CEIC 支持门户，即可访问我们的综合知识库，并获取有关数据、平台和 CDMNEXT 功能的解决方案、常见问题及解答。

访客模式



偏好非注册登录的 IP 认证用户，可通过 来宾访问 享用有限的平台功能，获取订阅数据。

2.2 操作环境

CDMNext 目前支持以下浏览器和操作环境。

浏览器	分辨率	设备
Windows 8, 7 <ol style="list-style-type: none"> 1) Internet Explorer 10+ 2) 谷歌 Chrome 31+ 3) 火狐 30+ 4) Safari (最新版) 5) Opera (最新版) 6) 360 	<ul style="list-style-type: none"> 台式电脑 (分辨率 1920 x 1080 及以上) 笔记本电脑 (分辨率 1366 x 768) 平板电脑 (1024x768 – 横屏) 平板电脑 (768x1024 – 竖屏) 	<ul style="list-style-type: none"> 台式及笔记本电脑 iPad 3+
Mac OS X Mavericks <ol style="list-style-type: none"> 1) Chrome (最新版) 2) 火狐 (最新版) 3) Safari (最新版) 		
iOS 8.0 <ol style="list-style-type: none"> 1) Chrome (最新版) 2) 火狐 (最新版) 3) Safari (最新版) 4) Opera (最新版) 		

Android 5.0 1) Chrome (最新版) 2) 火狐 (最新版) 3) Opera (最新版)		
Window 8, 7 1) 百度 2) 搜狗 3) QQ 4) 遨游 5) 猎豹		iPad 1, 2

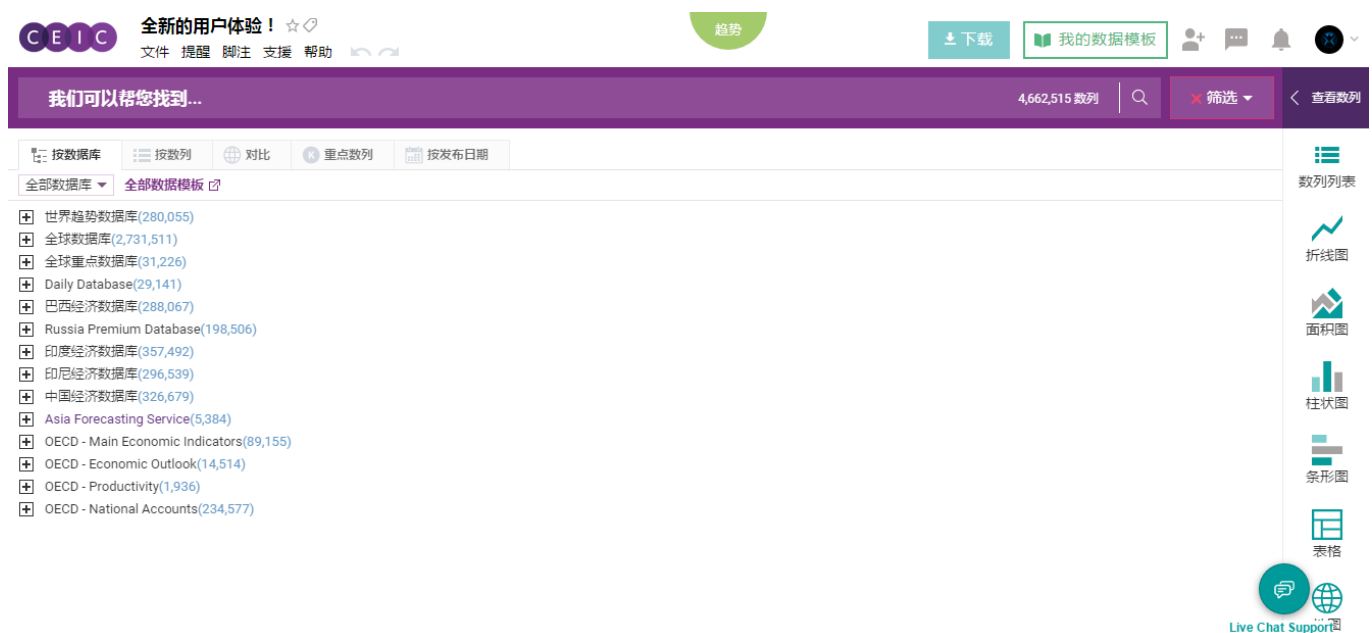
2.3 主页

启动 CDMNext 时，系统默认的主页是处于**搜索模式**的**新建数据模板**页。

用户可以在搜索栏中输入任意关键词，在 CEIC 全部数据库的范围内搜索时间数列和相关数据模板。

搜索结果可以按照不同的分类标签显示，包括数据库、数列、重点数列、发布日期、对比和数据模板，从而帮助用户在 CDMNext 上定位数列。

数据选择和制图面板已在右方收起。





根据用户喜好，我们 3 种提供不同的主页。

1. **新建数据模板** -> 系统主页
2. **数据模板** -> 我的数据模板
3. **数据库** -> CEIC 数据库

用户可以点击右上角菜单中的“**偏好设置**”，选择 3 种不同的主页。

3. 创建数据模板

通过点击系统主页（**新建数据模板**）上的文件 标签，用户可以选择不同的下拉选项管理数据模板：



- 创建新的数据模板
- 打开现有数据模板
- 保存/删除现有数据模板
- 复制并另存为新的数据模板
- 刷新/更新数据模板
- 管理数据模板设置（如以下截图所示）
- 下载数据模板
- 与其他 CDMNext 用户共享数据模板

如果设置的主页是**数据模板**，则可通过点击**新建数据模板**创建新的模板。

在**数据模板**界面，用户可以搜索所有自己以前创建或保存，以及他人共享的数据模板。同时，用户可以在主页上搜索数据模板。

搜索引擎将通过查找下列所有条件，帮助用户找到所需的数据模板：

- 名称
- 创建者
- 描述
- 类别
- 标签



3.1 数据搜索

CDMNext 支持用户自定义排序偏好、搜索结果显示方式和实时搜索。用户可以点击右上角下拉菜单中的“偏好设置”，自定义搜索设置。

自定义搜索

选择筛选条件

只搜索订阅数列

搜索模式

排序

默认

显示结果模式

分页 无限滚动

每页显示

100

载入最慢

实时搜索

开启 关闭

搜索数据方式

所有属性 只搜索数列名称

在搜索栏中，用户可以输入任何关键词组合，搜索数据数列和数据模板。

默认设置中，**筛选器**已被隐藏以使得页面尽量简洁。用户可以通过点击每个筛选器的下拉箭头，选择可用的筛选器搜索数列。多维筛选器包括第一级**经济指标**和第二级（由 CEIC 数据库结构定义）指标：**地区/国家、频率、单位、数据来源、状况和观测日期**等。

- 用户只需拖拽选定的筛选器，即可将最喜爱的筛选器固定在搜索页面（在如下示例中，经济指标被选中）的左方。
- 用户可以通过**高级搜索**中的其它选项包括或排除任何关键词组合或数列 ID。数列 ID 搜索可以过滤掉非数字输入。**帮助**为用户提供了搜索提示。

The screenshot displays the CEIC search interface. At the top, a search bar contains the text "我们可以帮您找到..." and "4,662,515 数列". Below the search bar, there are several filter categories: "国家或地区", "频率", "单位", "数据来源", "状态", and "日期". A "高级搜索" (Advanced Search) button is also visible. The main content area shows a list of search results with columns for "全部数据模板", "Portugal", "Sri Lanka", "Mozambique...", "Mauritius", and "Moldova". Each result includes a description, a value, a unit, and a frequency. A "排序方式" (Sort) dropdown menu is open on the right, showing options like "浏览次数", "新数列", "最近更新", "国家或地区", "频率", "数据库", "数据来源", "状态", and "单位".

通过分级选择单一或多重搜索标准，系统能更好地帮助用户筛选和过滤搜索结果。在庞大的数据库中，分级筛选能排除不符合要求的结果，系统性地增强数据搜索的灵活性。

例如，如果在**状态**下拉选项中勾选“活跃”，其他筛选器则只会显示“活跃”数列，收窄搜索结果。

在 **按数列** 标签栏下，用户可以通过**排序方式**选择搜索结果排序方式。

- 浏览次数 – 浏览次数最多的数列
- 新数列 – 数据库最近新增数列
- 最近更新 – 时间点/状态有更新的数列

当用户开始输入时，系统将通过词干、搜索建议、缩略词/同义词自动**预测关键字**。

在搜索下拉菜单中，用户可以通过 **CEIC 建议**完善预测结果，加快搜索进程和精确搜索结果。

The screenshot shows a search interface with a purple header bar containing a search bar with the letter 'G' and a magnifying glass icon. Below the search bar, a dropdown menu is open, displaying a list of search suggestions: gdp, gini, government revenue, government debt, government expenditure, gold, and GDP deflator. Below the suggestions, there are four filter columns: 国家或地区 (Country/Region), 区域 (Region), 指标 (Indicator), and 数据来源 (Data Source). Each filter column contains a list of items with checkboxes. At the bottom right of the dropdown menu, there is a button labeled '隐藏CEIC建议' (Hide CEIC suggestions).

国家或地区	区域	指标	数据来源
<input type="checkbox"/> Germany	<input type="checkbox"/> G20	<input type="checkbox"/> Gross Domestic Product	<input type="checkbox"/> Garuda Indonesia
<input type="checkbox"/> Greece	<input type="checkbox"/> G7	<input type="checkbox"/> Government Budget	<input type="checkbox"/> General Department of Customs and Excise of Cambodia (Discontinued)
<input type="checkbox"/> Georgia		<input type="checkbox"/> Gross National Income	<input type="checkbox"/> General Insurance Association of Korea
<input type="checkbox"/> Guatemala		<input type="checkbox"/> Gross Disposable Income	<input type="checkbox"/> Geological Survey of Norway
<input type="checkbox"/> Ghana		<input type="checkbox"/> Gold	<input type="checkbox"/> Georgia Electricity System Commercial Operator
		<input type="checkbox"/> Gross Adjusted Disposable Income	<input type="checkbox"/> Georgia ISET Policy Institute

在搜索界面的底部，用户可以选择每页显示的搜索结果数目。

Showing 每页显示

1 2 3 4 5 6 7 8 9 10 ... 4,100

通过点击数列栏左边的绿色图标或点击数列名称，用户可以查看**数列信息**。

同样，用户可以右键点击数列查看数列信息，或者选择其他数列操作，包括在**图表**、**表格**或**地图**中快速查看数列、直接下载数列、浏览**脚注**、或者将数列**复制**为链接。

按数据库 按数列 对比 重点数列 按发布日期

全部数据库 18 匹配数据模板

世界趋势数据库(19,285)

全球经济数据(2,353)

国民经济核算(1,318)

表：实际国内生产总值：同比增长：亚洲(40)

国家/地区	实际国内生产总值：同比增长：季度：季节性调整后：澳大利亚	值
<input checked="" type="checkbox"/> 澳大利亚	实际国内生产总值：同比增长：季度：季节性调整后：澳大利亚	3.28%
<input type="checkbox"/> 中国	实际国内生产总值：同比增长：季度：季节性调整后：中国	3.57%
<input type="checkbox"/> 香港	实际国内生产总值：同比增长：季度：季节性调整后：香港	6.70%
<input type="checkbox"/> 印度	实际国内生产总值：同比增长：季度：季节性调整后：印度	1.83%
<input type="checkbox"/> 印度尼西亚	实际国内生产总值：同比增长：季度：季节性调整后：印度尼西亚	7.09%
<input type="checkbox"/> 日本	实际国内生产总值：同比增长：季度：季节性调整后：日本	5.02%
<input type="checkbox"/> 韩国	实际国内生产总值：同比增长：季度：季节性调整后：韩国	0.81%
		2.69%

显示数列信息

- 显示表格
- 数列信息**
- 在图表中查看
- 在表格中查看
- 在地图中查看
- 取消全选
- 下载
- 脚注
- 将数列复制为外部链接
- 将数列复制为数据模板链接

数列信息包括概况、数据、相关数列、相关数据模板和帮助。



在**帮助**栏下，用户可以查阅数列**备注**、对应的**脚注**文章以及访问**知识库**进行自我解疑。如果需要进一步帮助，请向我们提交任何疑问。我们的客户服务团队将尽快答疑解惑。

实际国内生产总值：同比：季度：季节性调整后：澳大利亚

概况 数据 相关数列 相关数据模板 帮助

我们的备注

1. CEIC calculates Real GDP Growth from quarterly Real GDP.
2. The Australian Bureau of Statistics provides Real GDP in local currency, at chain linked 2014-2015 prices.

脚注文章 [浏览文章](#)

Real GDP: YoY: Quarterly: sa:
Australia World Trend Plus
Table: Real GDP: Y-o-Y Growth: Asia

Real GDP: YoY: sa

还是找不到答案？
请在此输入您的疑问...

[取消](#) [提交](#)

在**按数列**标签下，用户可以通过点击右键查看数列在数据库树状结构中的位置和分级。

按数据库 **按数列** 对比 重点数列 按发布日期 Unselect

18 匹配数据模板 [排序方式](#)

Country	Series Name	Value	Frequency	Period	Last Update	Source
Kuwait	Gross Domestic Product (GDP)	34,314.59 KWD mn	Yearly	11/1962 - 11/2015	27/10/2016	Global Database: 表 KW.A005; 国内生产总值: 按行业分类: 按现价计算
Moldova	Gross Domestic Product (GDP)					Global Database: 表 KW.A001; 国内生产总值: 按支出分类: 按现价计算
Lithuania	GDP					Global Database: 表 KW.A013; 国内生产总值: 主要总额
Russia	Gross Domestic Product (GDP)					Global Key Series Database: 表 KW.A013; 国内生产总值: 主要总额
Serbia	Gross Domestic Product (GDP)					Global Key Series Database: 表 KW.A001; 国内生产总值: 按支出分类: 按现价计算
United Arab Emirates	Gross Domestic Product (GDP)	1,359,913.29 AED mn	Yearly	11/1972 - 11/2015	13/12/2006	Federal Competitiveness and Statist...
Georgia	Gross Domestic Product (GDP)	8,078.14 GEL mn	Quarterly	02/1996 - 05/2016	27/10/2016	National Statistics Office of Georg...

显示表格
在数据库中查看
数列信息
在图表中查看
在表格中查看
在地图中查看
取消全选
下载
脚注

Global Database: 表 KW.A005; 国内生产总值: 按行业分类: 按现价计算
Global Database: 表 KW.A001; 国内生产总值: 按支出分类: 按现价计算
Global Database: 表 KW.A013; 国内生产总值: 主要总额
Global Key Series Database: 表 KW.A013; 国内生产总值: 主要总额
Global Key Series Database: 表 KW.A001; 国内生产总值: 按支出分类: 按现价计算
Global Key Series Database: 表 KW.A005; 国内生产总值: 按行业分类: 按现价计算

3.2 数据选择

用户选中要保存在数据模板中的数列后，只需将选中数列从界面左方拖拽至界面右方的数列列表或制图区域。同样，用户也可通过点击“+”号将数列添加至数列列表。

这一操作将通过默认设置被自动保存在用户的数据模板中。



国家/地区	实际国内生产总值: 同比增长: 季度: 季节性调整后	变化率	数值	频率	最新日期	来源	操作
澳大利亚	实际国内生产总值: 同比增长: 季度: 季节性调整后: 澳大利亚	↓ 1.32%	3.28	季	08/1960 - 08/2016	CEIC Data	+ / Unselect
文莱	实际国内生产总值: 同比增长: 季度: 文莱	↑ 4.04%	3.57	季	02/2005 - 02/2016	CEIC Data	+ / Unselect
中国	实际国内生产总值: 同比增长: 季度: 中国	0%	6.70	季	02/1992 - 08/2016	CEIC Data	+ / Unselect
香港	实际国内生产总值: 同比增长: 季度: 季节性调整后: 香港	↑ 0.16%	1.83	季	02/1991 - 08/2016	CEIC Data	+ / Unselect
印度	实际国内生产总值: 同比增长: 季度: 印度	↓ 0.86%	7.09	季	05/2005 - 05/2016	CEIC Data	+ / Unselect
印度尼西亚	实际国内生产总值: 同比增长: 季度: 印度尼西亚	↓ 0.17%	5.02	季	02/2011 - 08/2016	CEIC Data	+ / Unselect
日本	实际国内生产总值: 同比增长: 季度: 季节性调整后: 日本	↑ 0.16%	0.81	季	02/1958 - 08/2016	CEIC Data	+ / Unselect
韩国	实际国内生产总值: 同比增长: 季度: 季节性调整后: 韩国	↓ 0.53%	2.69	季	02/1961 - 08/2016	CEIC Data	+ / Unselect

点击左右两个板块之间的箭头，用户可以调整每个面板的视窗大小，切换面板半屏或全屏显示。

列表	表格	40 数列 (40 已选数列)	排序方式
<input checked="" type="checkbox"/>	<input type="checkbox"/>	实际国内生产总值: 同比增长: 季度: 季节性调整后: 澳大利亚	继续
<input checked="" type="checkbox"/>	<input type="checkbox"/>	实际国内生产总值: 同比增长: 季度: 文莱	继续
<input checked="" type="checkbox"/>	<input type="checkbox"/>	实际国内生产总值: 同比增长: 季度: 中国	继续
<input checked="" type="checkbox"/>	<input type="checkbox"/>	实际国内生产总值: 同比增长: 季度: 季节性调整后: 香港	继续
<input checked="" type="checkbox"/>	<input type="checkbox"/>	实际国内生产总值: 同比增长: 季度: 印度	继续

在数据选择界面，用户可以在列表或表格中查看所选数列。在 排序方式 下拉菜单中，用户可以自定义数列排序方式。

The screenshot shows the '数据' (Data) tab with '制图 1' (Chart 1) selected. Below the toolbar, there is a search bar and a list of 40 series. A dropdown menu for '排序方式' (Sort by) is open, showing options like '已选数列' (Selected series), '名称' (Name), '国家或地区' (Country/Region), etc.

名称	国家或地区	单位	频率	函数说明	状态	首次日期	最后日期	观测次数	最后更新时间
实际国内生产总值：同比：季度：季节性调整后：澳大利亚	澳大利亚	%	季		继续				
实际国内生产总值：同比：季度：文莱	文莱	%	季		继续				
实际国内生产总值：同比：季度：中国	中国	%	季		继续				
实际国内生产总值：同比：季度：季节性调整后：香港	香港	%	季		继续				
实际国内生产总值：同比：季度：印度	印度	%	季		继续				
实际国内生产总值：同比：季度：印度尼西亚	印度尼西亚	%	季		继续				
实际国内生产总值：同比：季度：季节性调整后：日本	日本	%	季		继续				
实际国内生产总值：同比：季度：季节性调整后：韩国	韩国	%	季		继续				
实际国内生产总值：同比：季度：澳门	澳门	%	季		继续				

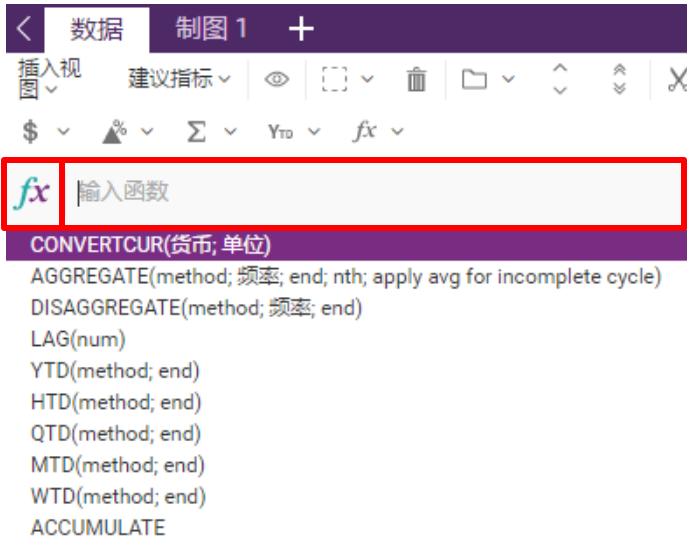
为了更好地管理数列，用户可以根据自己对排序和分组的偏好，将数列进行分组或归类。

The screenshot shows the '数据' (Data) tab with '制图 1' (Chart 1) selected. A dropdown menu for '分组' (Group) is open, showing options like '分组' (Group), '取消分组' (Ungroup), and '添加分隔栏' (Add separator). Below the toolbar, there is a search bar and a list of 40 series. Two series are selected and highlighted in purple.

名称	国家或地区	单位	频率	函数说明	状态	首次日期	最后日期	观测次数	最后更新时间
实际国内生产总值：同比：季度：季节性调整后：澳大利亚	澳大利亚	%	季		继续				
实际国内生产总值：同比：季度：文莱	文莱	%	季		继续				

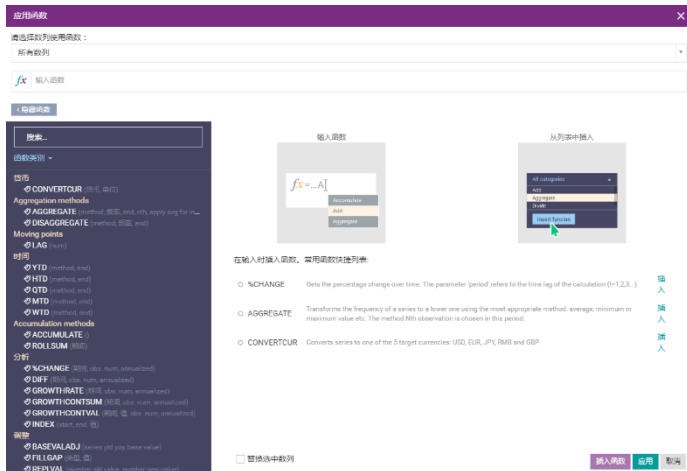
3.3 函数运算

对选中数列进行函数运算，用户可以在公式栏中直接输入函数或访问函数编辑器查看所有函数。



在公式栏，用户可以输入单一函数或函数组合。

输入函数时，系统同样会提供函数搜索建议。



点击 “所有函数”即可浏览函数编辑器的完整界面。

公式栏可同时进行搜索和浏览。

同样，用户也可以通过左侧的分类列表插入函数。

点击“有关此函数的帮助”可以查看相应函数的功能描述和示例。

右键单击选中数列可以进行快速运算。

The screenshot displays the CEIC software interface. At the top, there is a navigation bar with '数据' (Data) and '制图 1' (Chart 1). Below this is a toolbar with various icons for data manipulation. A search bar labeled 'fx 输入函数' (fx Input Function) is visible. The main area shows a list of data series under the heading '40 数列 (1 已选数列)' (40 Series (1 Selected Series)). The first series, '实际国内生产总值：同比：季度：季节性调整后：澳大利亚' (Actual GDP: YoY: Quarterly: Seasonally Adjusted: Australia), is selected. A context menu is open over this series, listing various actions such as '取消全选' (Deselect All), '复制' (Copy), '复制到Excel文档' (Copy to Excel Document), '删除' (Delete), '重命名' (Rename), '计算数列' (Calculate Series), '预览' (Preview), '在图表中查看' (View in Chart), '在地图中查看' (View in Map), '在表格中查看' (View in Table), '下载' (Download), and '脚注' (Footnote). The '计算数列' option is highlighted with a red box. To the right of the list, there is a panel titled 'fx 所有函数...' (fx All Functions...) with categories like '累积' (Accumulate), '合计' (Total), '计算变量' (Calculate Variable), and '货币' (Currency). A 'Live Chat Support' button is located at the bottom right.

系列名称	变化率	单位	频率	备注
实际国内生产总值：同比：季度：季节性调整后：澳大利亚	↓ 1.32%	澳大利亚	季	继续
实际国内生产总值：同比：季度：文莱	↑ 4.04%	文莱	季	
实际国内生产总值：同比：季度：中国	0%	中国	季	
实际国内生产总值：同比：季度：季节性调整后：香港	↑ 0.16%	香港	季	
实际国内生产总值：同比：季度：印度	↓ 0.86%	印度	季	
实际国内生产总值：同比：季度：印度尼西亚	↓ 0.17%	印度尼西亚	季	
实际国内生产总值：同比：季度：季节性调整后：日本	↑ 0.16%	日本	季	
实际国内生产总值：同比：季度：季节性调整后：韩国	↓ 0.61%	韩国	季	
实际国内生产总值：同比：季度：澳门	↑ 11%	澳门	季	
实际国内生产总值：同比：季度：马来西亚	↑ 0.39%	马来西亚	季	
实际国内生产总值：同比：季度：季节性调整后：新西兰	↑ 0.59%	新西兰	季	
实际国内生产总值：同比：季度：季节性调整后：菲律宾	↓ 0.05%	菲律宾	季	继续
实际国内生产总值：同比：季度：新加坡	↓ 0.9%	新加坡	季	继续
实际国内生产总值：同比：季度：斯里兰卡	↓ 2.56%	斯里兰卡	季	继续
实际国内生产总值：同比：季度：季节性调整后：台湾				

3.4 制图

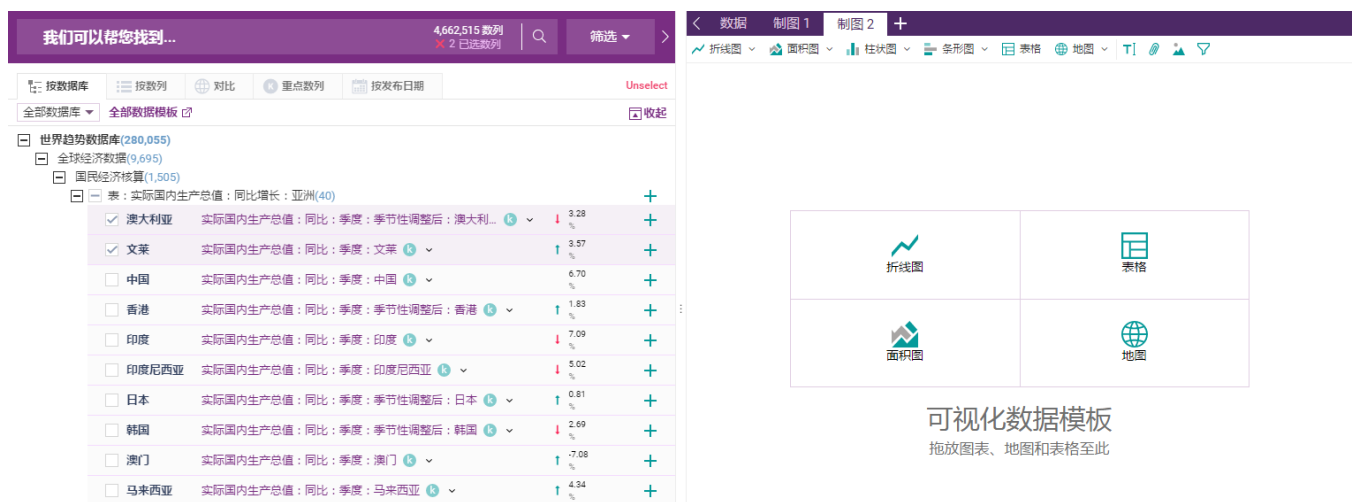
在进行数据搜索和函数运算后，点击菜单栏上的第二个**制图**选项即可制图。视图类型包括图表、表格、地图、评述、插入附件和上传图片。

每个数据模板最多可以制作 10 个视图。



在数据标签中为选中的数列制图，用户可以点击图表、表格或地图。

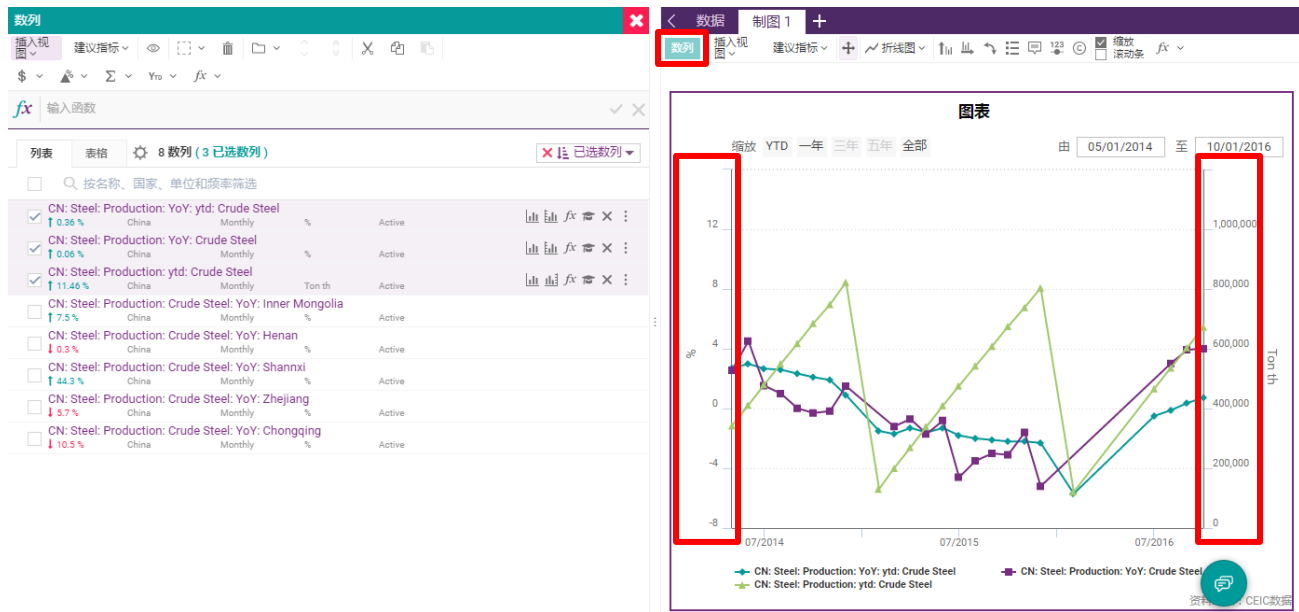
同样，通过将选中数列从左边的搜索界面拖拽到右边的制图区，也可制图。



制图标签中呈现了不同的视图，用户可以选择制图区中的任一视图。

点击 **数列**，可以打开左边面板的数列设置，更改视图的视图设置。

用户可以选择数列直接制图。



CDMNext 内置坐标轴自动检测功能，若数列有两个不同的单位，视图左右将会出现两个坐标轴，分别以不同的单位表示。

其他视图配置还包括日期范围、属性、值、图例和数据标签等。点击视图，用户还可以自定义更多设置。



双击视图标题或点击“铅笔”图标，可以直接编辑视图设置。

根据当下数据/视图中显示/选中的国家，CDMNext 在 数据 和 制图 标签下将会提供**建议指标**。

建议指标包括全球经济数据的宏观指标，每日数据库的金融指标和其他数据库的各类全球指标。

点击国家下拉菜单，即可查看建议指标。



The screenshot shows the CDMNext software interface. At the top, there are tabs for '数据' (Data) and '制图' (Charts). A red box highlights the '建议指标' (Suggested Indicators) dropdown menu. Below this, a panel titled '建议指标' is open, showing a table of indicators for five countries: 中国 (China), 美国 (USA), 日本 (Japan), 印度 (India), and 英国 (UK). A dropdown menu is also visible, allowing the user to select a country from a list including 阿尔巴尼亚 (Albania), 阿尔及利亚 (Algeria), 安哥拉 (Angola), 阿根廷 (Argentina), 亚美尼亚 (Armenia), 澳大利亚 (Australia), 奥地利 (Austria), and 阿塞拜疆 (Azerbaijan).

中国	美国	日本	印度	英国
商业信心		FEX Reserves		货币供应
消费者物价指数		国内生产总值		不良贷款
消费者信心		国内生产总值平减指数		生产者物价
经常账户结余		人均国内生产总值		人口数量
国内信贷		房价同比		存款准备
发电量		家庭债务		实际国内生
出口		工业生产指数		零售销售
外债		进口		Unemploy
外商直接投资		劳动生产率同比		薪水
股票市场指数		银行同业拆借利率		政策利率
FEX Rate		市值		实际有效
布伦特原油价格		金价		标准普尔
道琼斯指数		伦敦银行同业拆借利率		世界国内生

当没有选中任何数列时，建议指标显示的是与下列国家相关的指标 – 中国、美国、日本、印度和英国。

3.5 下载

下载选项包括只下载数列或下载数据模板中的所有制图。



在下载选项中，用户可以自定义下载**格式**、**观测时间**、**数据设置**和**数列结果详情**。

下载: 搜索结果 (2条数列) ×

安装Excel插件

数列

格式: XLS CSV PDF PNG JPG 同时创建图表

观测时间:

隐藏高级设置 ^

数据设置

方向: 列 行

调整列: 否 文本换行

日期顺序: 升序 降序

日期格式: 12/2016

小数点后保留位数: 1234.568

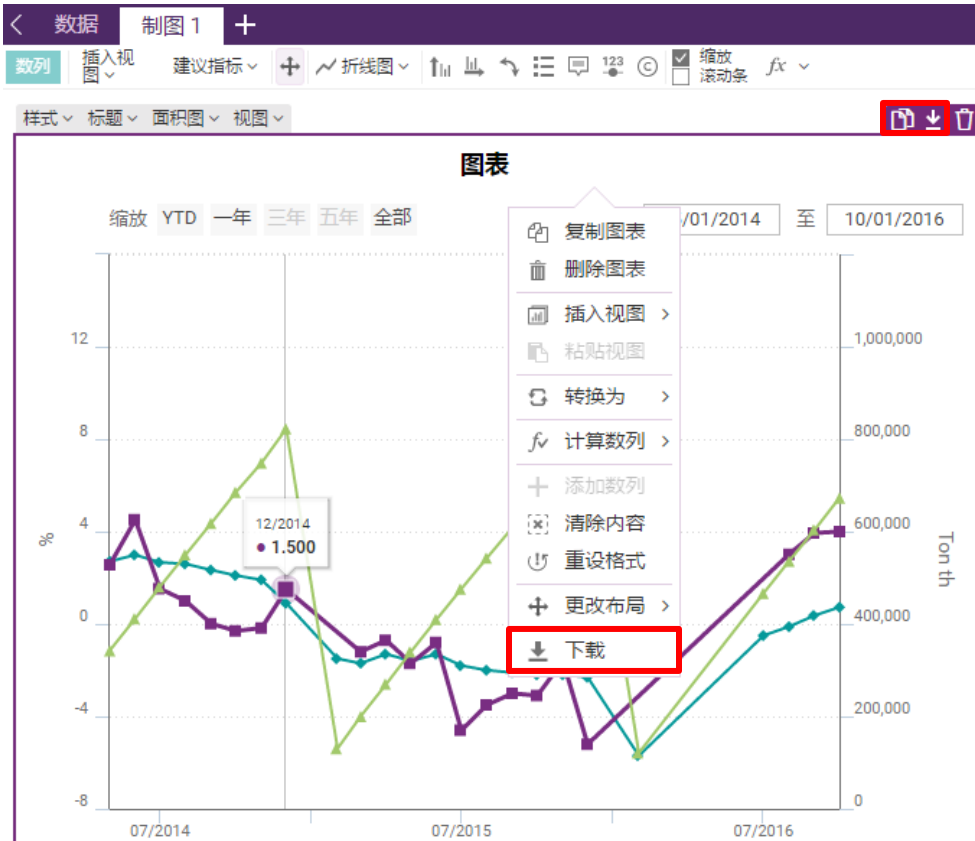
数列结果详情

显示日期列

总是询问我有关下载设置

- 用户可以通过“复制到剪贴板”将数据/视图复制到现有的 Excel 文件中。
- 用户可以通过“下载”将选定目标下载到新的文件中。

如果只需下载选中视图，用户可以右键点击视图直接下载或点击视图右上方的下载和复制到剪贴板图标进行下载。



在 Microsoft Excel 中刷新数据，请在界面右上方的下拉菜单中下载我们的 CDMNext Excel 插件。

同样，用户也可以在帮助 标签中下载 CDMNext Excel 插件。

The screenshot shows the CDMNext Preview (NA/SA) web application interface. At the top, there are navigation tabs for '文件' (File), '提醒' (Alerts), '脚注' (Footnote), and '支持' (Support). Below the tabs is a search bar and a '帮助' (Help) dropdown menu. The '帮助' menu is open, showing options such as '学习视频' (Learn Video), '虚拟学习' (Virtual Learning), '用户手册' (User Manual), '搜索帮助' (Search Help), '键盘快捷键' (Keyboard Shortcuts), and '安装Excel插件' (Install Excel Plugin). The '安装Excel插件' option is highlighted with a red box. In the bottom right corner, there is a user profile dropdown menu with options like '中文' (Chinese), 'English', '个人资料' (Profile), '偏好设置' (Preferences), '数字格式' (Number Format), '键盘快捷键' (Keyboard Shortcuts), 'Excel插件' (Excel Plugin), and '登出' (Logout). The 'Excel插件' option is highlighted with a red box.

CDMNext 注册用户现已能够下载 CDMNext 插件。

用户可以选择 Microsoft Windows 版本和 Office 版本，下载最新 CDMNext 插件软件。

下载CDMNext插件，以使用Microsoft Excel®

通过使用我们的CDMNext插件，用户可以直接下载并直接在Excel文档中刷新数据。

CDMNext插件支持Windows Vista及以上版本的操作系统。Office版本需为2007或以上。




下载CDMNext插件，以使用Microsoft Excel®1.0.1版本

选择Microsoft Windows版本

选择Microsoft Office版本

文件

请您下载以下参考文件：

 工作环境要求 (204.95 KB)	 安装向导 (1.14 MB)	 快速开始向导 (1.14 MB)
---	---	---

用户可以在此页面上下载并查看《工作环境要求》、《安装向导》和《快速开始向导》。

3.6 设置提醒

点击 **提醒** 标签的下拉菜单即可设置数据和数据模板提醒。

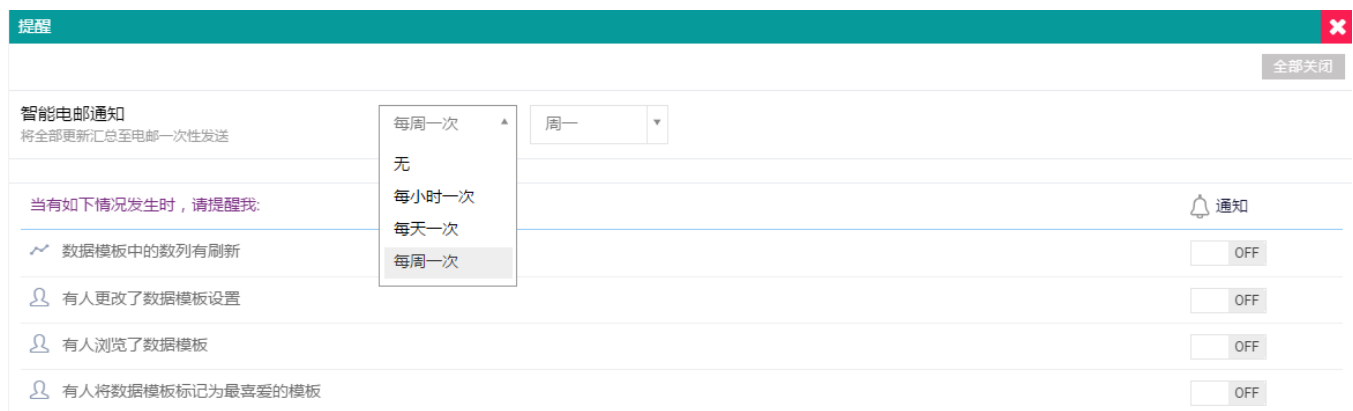
该功能将提示所有的用户评论和更新通知，并可通过下图所示界面进行查看和管理。



提醒设置可以在系统界面和/或通过电邮通知进行修改。

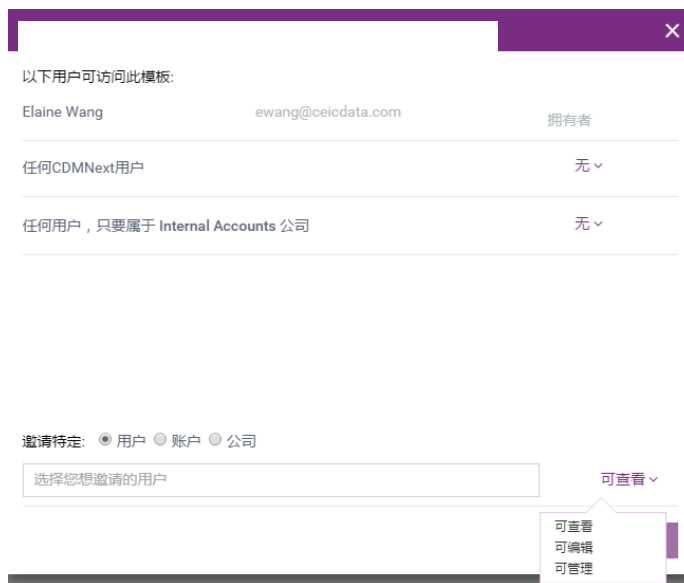
智能电邮通知：用户可以自定义接收电邮的频率，以获取期内所有更新的汇总通知。

数据更新：用户可以将自己喜爱的数列添加至数据模板，并打开“数据模板中的数列有刷新”通知开关，进行数据监控。一旦数据模板中的数列在 CDMNEXT 中的时间点或数列属性进行了修订或更新，用户将会立即收到通知。



3.7 分享

用户保存数据模板后，可以与公司内部的用户进行分享。请点击右上方的 **分享** 按钮。



用户可以邀请其他特定用户，以不同的权限来查看、编辑或者管理数据模板。

可查看 – 共享用户只能查看您分享的数据模板

可编辑 – 共享用户可以编辑您分享的数据模板（如增加数列、制图、上传附件等）

可管理 – 共享用户享有与您同样的数据模板管理权限（如与他人分享数据模板、删除数据模板等）

4. 用户设置

4.1 一般设置

在界面右上方，用户可以修改个人资料、界面语言（可选择简体中文或英文）、日期和时间以及默认设置。

键盘快捷键设置在开启时也可以使用。



5. CEIC 趋势

与 CEIC 最新趋势保持同步，用户可以通过屏幕上的**趋势**泡沫访问**有何更新**、**数据趋势**和**图库**。



有何更新 – 附有每月产品通讯、重要事件或网络研讨会、用户调查等

数据趋势 – 按订阅数列、部门、地区和数据库、新数列和热门图库数据模板展示最热门的 100 条数列

图库 – 涵盖洞察市场的预制图表和分析

6. 关于 CEIC 和我们的数据库

更多关于CEIC的信息，请访问我们的网址：

<http://www.ceicdata.com>

更多关于数据库的信息，请访问我们的网址：

<http://www.ceicdata.com/en/products>

REGIONAL HEADQUARTERS

United States
CEIC Data
225 Park Avenue South
New York, New York 10003
+1 212 610 2928
usinfo@ceicdata.com

Europe
CEIC Data
8 Bouverie Street
London, EC4Y 8AX, UK
+44 207 779 8479
euinfo@ceicdata.com

Asia
CEIC Data
38/F., Hopewell Ctr.,
183 Queen's Rd East,
Wanchai, Hong Kong
+852 5801 4141
asinfo@ceicdata.com

Latin America
CEIC Data
Rue Tabapua, 422-CJ,
43/44
CEP: 04533-001 Seo
Paulo, Brazil
+55 11 3074-2654
lataminfo@ceicdata.com

www.ceicdata.com

CEIC DATA IS A DIVISION OF
INTERNET SECURITIES INC.

